



2025 год

ДОХОДЫ И ПОТРЕБЛЕНИЕ ДОМАШНИХ ХОЗЯЙСТВ В ВИТЕБСКОЙ ОБЛАСТИ

(ПО ДАННЫМ ВЫБОРОЧНОГО ОБСЛЕДОВАНИЯ
ДОМАШНИХ ХОЗЯЙСТВ ПО УРОВНЮ ЖИЗНИ)



располагаемые ресурсы в расчете на
домашнее хозяйство (в месяц)

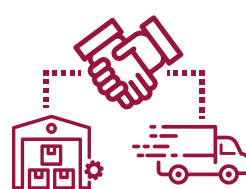
Основные статьи потребительских расходов (в процентах от общего объема потребительских расходов)



питание
38,8%

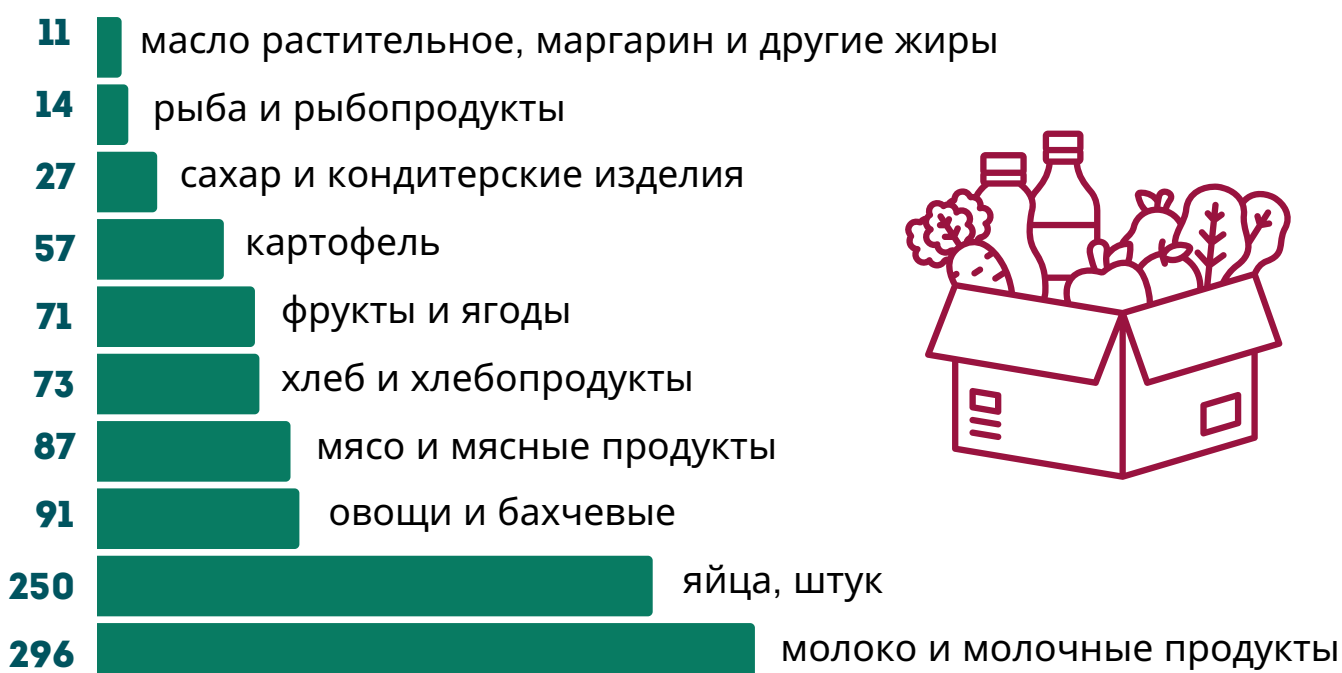


непродовольственные
товары
36,4%



услуги
22,2%

Потребление продуктов питания в домашних хозяйствах* (в расчете на члена домашнего хозяйства, килограммов в год)



*Без учета продуктов, потребленных в объектах общественного питания.

Благоустройство жилья, занимаемого домашними хозяйствами (в процентах от общего числа домашних хозяйств)



Удовлетворенность домашних хозяйств жилищными условиями (в процентах к итогу)




Актуальная информация размещена:



БАЗА
СТАТИСТИЧЕСКИХ
ДАННЫХ



ЦЕЛИ
УСТОЙЧИВОГО РАЗВИТИЯ В
БЕЛАРУСИ



РЕГИОНАЛЬНЫЕ ПОКАЗАТЕЛИ
ЦЕЛЕЙ
УСТОЙЧИВОГО РАЗВИТИЯ В
БЕЛАРУСИ

При использовании информации ссылка на Главное статистическое управление Витебской области является обязательной
© Главное статистическое управление Витебской области